




• Dimensiuni ușă conform normativului DIN

Dimensiunea blatului (cu falț)	Dimensiunea minimă a golului de zid	Dimensiunea nominală a golului de zid	Dimensiunea maximă a golului de zid	Zargenfalzmaß von Stahlzargen
Lățime în mm (pentru toc din lemn)				(pentru toc metalic)
610	635	650	680	591
735	760	775	805	716
860	885	900	930	841
985	1010	1025	1055	966
1110	1135	1150	1180	1091
1235	1260	1275	1305	1216
Înălțime în mm (pentru toc din lemn)				(pentru toc metalic)
1985	2005	2010	2025	1983
2110	2130	2135	2150	2108

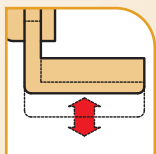


• Alte dimensiuni oferite de Westag

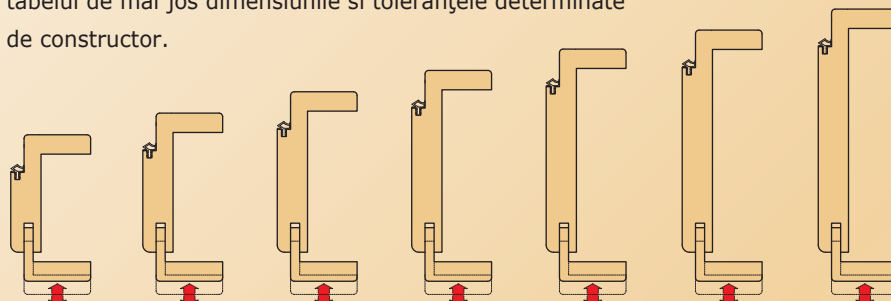
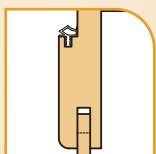
Dimensiunea blatului (cu falț)	Dimensiunea minimă a golului de zid	Dimensiunea nominală a golului de zid	Dimensiunea maximă a golului de zid	Zargenfalzmaß von Stahlzargen
Lățime în mm (pentru toc din lemn)				(pentru toc metalic)
650	675	690	720	631
700	725	740	770	681
750	775	790	820	731
800	825	840	870	781
850	875	890	920	831
900	925	940	970	881
950	975	990	1020	931
Înălțime în mm (pentru toc din lemn)				(pentru toc metalic)
2015	2035	2040	2055	2013
2030	2050	2055	2070	2028
2110	2130	2135	2150	2108

• Toc reglabil din lemn

Determinarea dimensiunilor tocurilor de lemn



Cum se comandă dimensiunea potrivită a tocului ? Observați în tabelul de mai jos dimensiunile și toleranțele determinate de constructor.



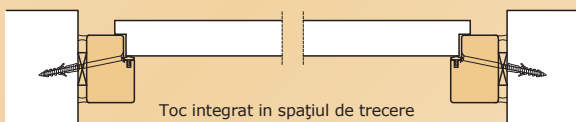
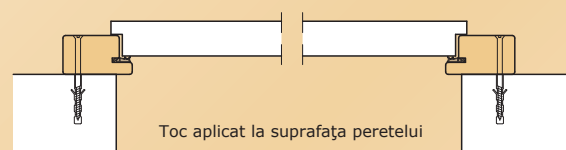
Determinantă în alegerea tocului este și grosimea peretelui. Pentru toleranța tocului, vezi tabelul:

Grosimea peretelui	65 ¹⁾	70	80	100	125	145	165	185	205	225	240	270	290	310	330 ²⁾
Reglabil : de la	65	70	80	100	121	141	161	181	201	221	236	266	286	306	326
până la	78	86	96	116	141	161	181	201	221	241	256	286	306	326	346

¹⁾ pentru tocul WestaLife® grosimea peretelui trebuie să fie de minim 70 mm ²⁾ Livrabil până la grosimea peretelui de 620 mm

• Toc aplicat sau integrat

Tocurile aplicate sau integrate conferă efecte optice deosebite și sunt soluții viabile folosite de către arhitecți pentru rezolvarea unor probleme de ordin tehnic.



Toc aplicat la suprafața peretelui:

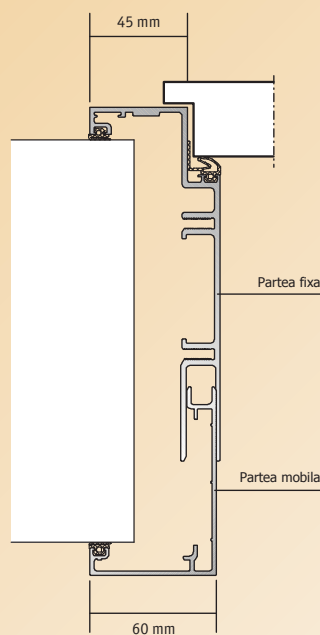
Recomandate pentru deschideri al căror spațiu de trecere nu va fi redus și unde grosimea de zid nu permite un toc de prindere.

Toc integrat în spațiul de trecere:

Recomandate pentru golurile de zid, unde se are în vedere aspectele optice sau/și ergonomice, astfel încât închiderea ușii să se realizeze la fila peretelui.

• Toc din aluminiu

Tocurile din aluminiu constituie o generație de tocuri moderne, reunind caracteristicile design-ului cu o mare stabilitate fizică și termică.



Adecvate pentru ușile cu falț care realizează închiderea ușii, prin suprapunerea falțului peste toc, precum și pentru ușile realizate integral din sticlă.

Prin combinația diverselor tocuri cu partea mobilă de legătură decorativă rezultă diferite dimensiuni de la 80 mm până la 330 mm.